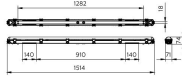




Caractéristiques Philips Réglette LED Étanche Ledinaire WT065C 30/53W 4100/6800lm - 840 Blanc Froid | 150cm - Câblage Traversant



[Voir le produit](#)

Informations Générales

Réf.	248758
EAN	8720169500242
Marque	Philips
Nom du fabricant	WT065C LED41_68S/840 PSU L1500 TW1
Lampdirect Garantie Totale	5 ans
Durée de Vie Moyenne (heure)	50000
D-Mark	Oui

Informations techniques

Technologie	LED Intégré
Tension (V)	220-240
Dimmable	Non dimmable
Couleur Claire	Blanc
Code Couleur	840 Blanc Froid
Couleur de Lumière (Kelvin)	4000 Blanc Froid
Indice de Rendu des Couleurs (Ra)	80-89 - Bon rendu des couleurs
Options de couleur	Couleur unique
Efficacité Lumineuse (Lm/W)	128
Facteur de puissance	>0.90
Lampe Incluse	Oui
Longueur	150cm

Référence Article

Réglette LED Étanche

Informations de l'appareil

EOC8	50024299
Montage	Surface
Connexion du Luminaire	PI [Connecteur pression 3-pôles]
Couverture Optique	Opale
Indice de Protection	IP65 – Résistant à la poussière et à l'eau (jets d'eau)
Indice IK = Résistance au choc	IK08 - 5 Joule
Température de fonctionnement	0 to +25
Matériaux	Plastique
Couleur du Luminaire	Gris
Couleur du boîtier	Gris
Eclairage de Secours	Pas d'éclairage de secours
Gamme	Ledinaire

Dimensions





Longueur (mm)	1514
Largeur (mm)	71
Hauteur (mm)	74

Informations du capteur

Type de capteur

Pourquoi choisir Lampdirect?

Pas de détecteur

-  Partenaire des **professionnels**
-  Un chargé **d'affaires dédié**
-  Jusqu'à **7 ans de garantie**
-  Retours faciles **jusqu'à 14 jours**